

Ingang aan de weg

Hoofd ingang

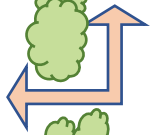

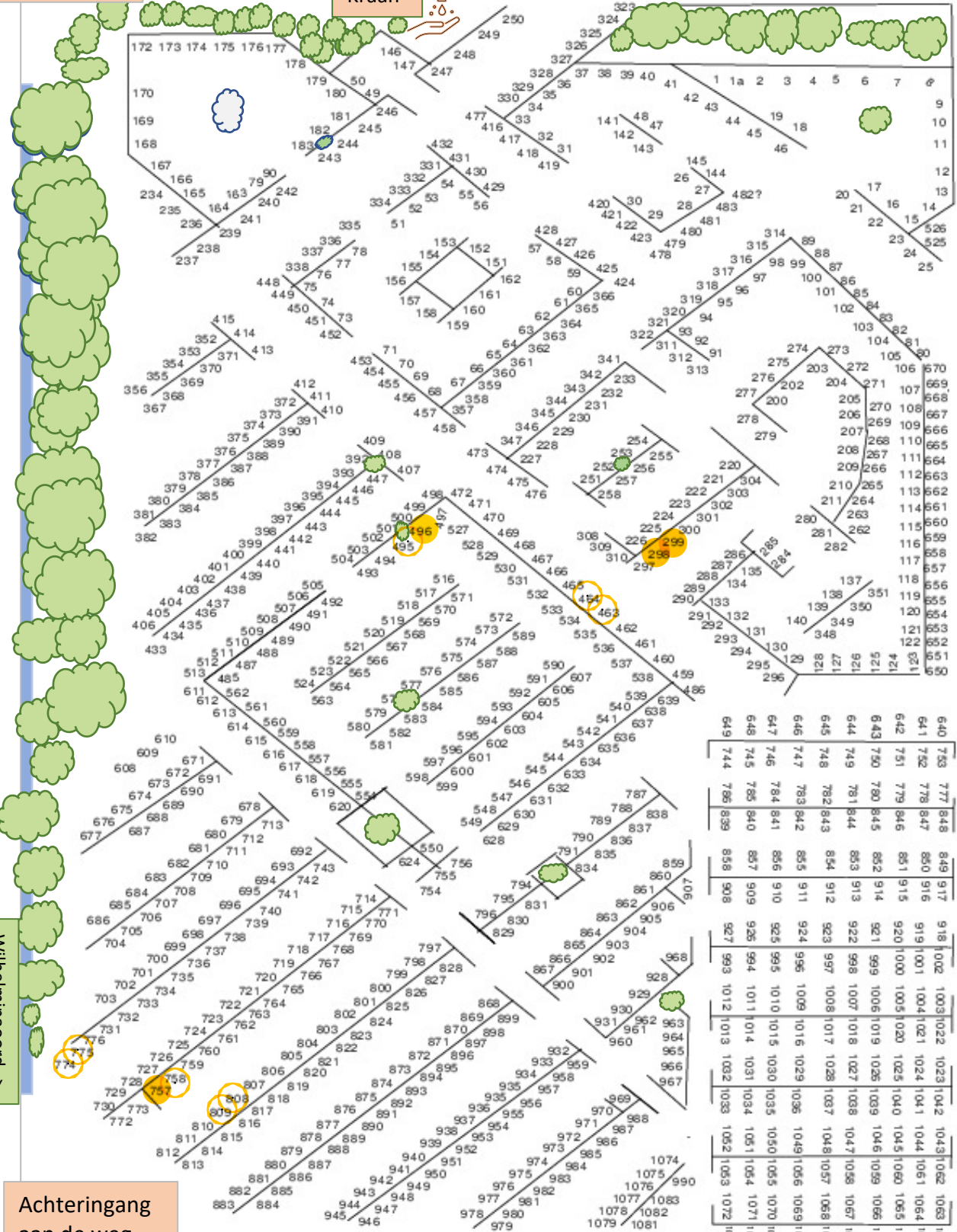
Kraan

Ontvangs

opberg schuurtje

D
o
r
g
a
n
d
e
w
e
g

Wilhelmnaoord-->
<--Vliederveen



Achteringang aan de weg

640	753	777	848	849	917	918	1002	1003	1022	1023	1042	1043	1062	1063	1082
641	752	778	847	850	916	919	1001	1004	1021	1024	1041	1044	1061	1064	1081
642	751	779	846	851	915	920	1000	1005	1020	1025	1040	1045	1060	1065	1080
643	750	780	845	852	914	921	999	1006	1019	1026	1039	1046	1059	1066	1083
644	749	781	844	853	913	922	998	1007	1018	1027	1038	1047	1058	1067	1084
645	748	782	843	854	912	923	997	1008	1017	1028	1037	1048	1057	1068	1085
646	747	783	842	855	911	924	996	1009	1016	1029	1036	1049	1056	1069	1086
647	746	784	841	856	910	925	995	1010	1015	1030	1035	1050	1055	1070	1086
648	745	785	840	857	909	926	994	1011	1014	1031	1034	1051	1054	1071	1085
649	744	786	839	858	908	927	993	1012	1013	1032	1033	1052	1053	1072	1084